북일고학습관리시스템

리로스쿨 사용안내

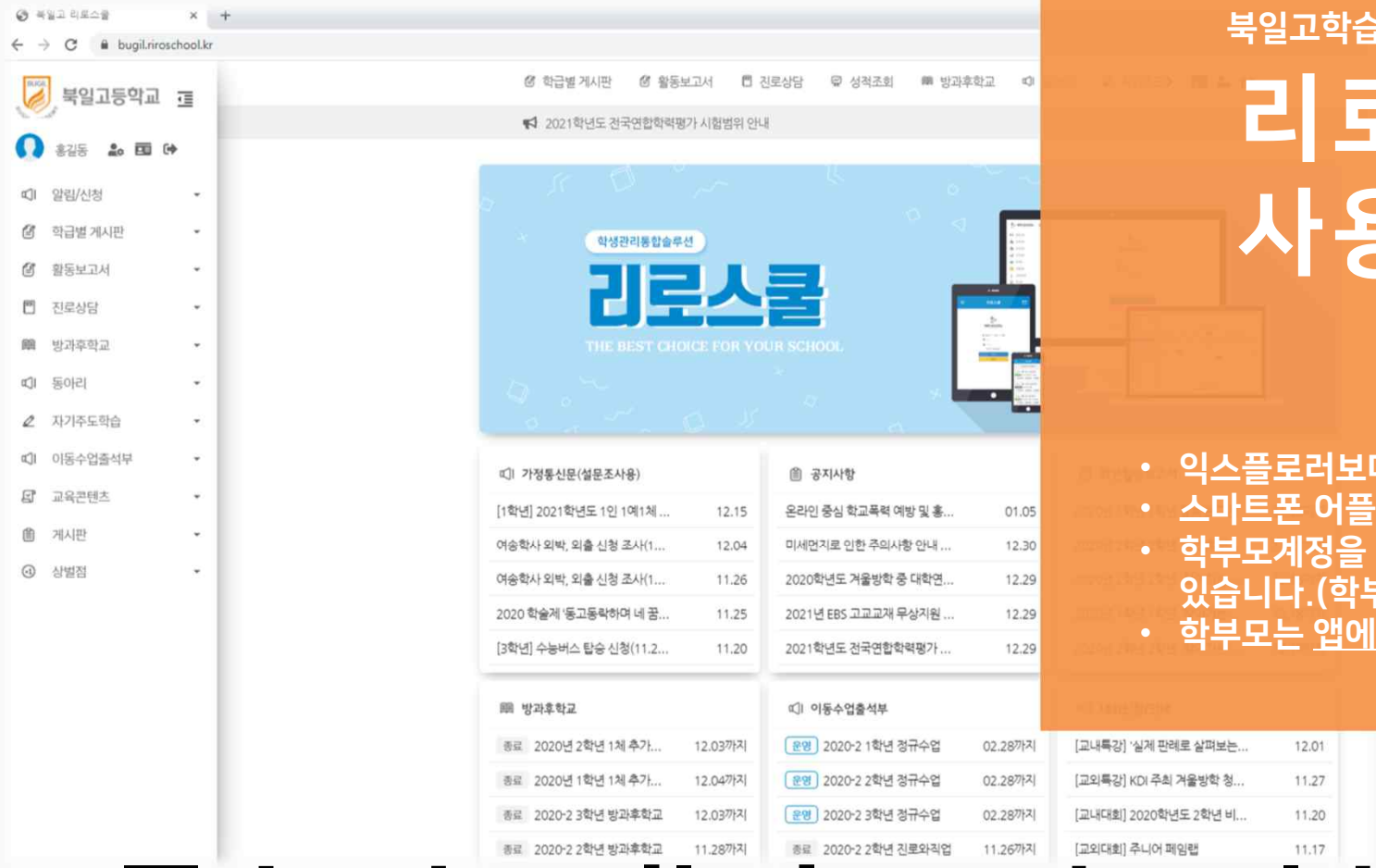

- 익스플로러보다 크롬에서 더 잘돼요!
- 스마트폰 어플도 있어요.
- 학부모계정을 따로 생성할 수 있습니다.(학부모 이메일 주소로)
- 학부모는 앱에서만 로그인 가능합니다!!

주소 : bugil.riroschool.kr

리로스쿨에서 할 수 있는 것



각종 공지사항 확인
설문조사 참여



교내외 대회 신청 및 일정확인
대회 결과물, 수행평가 결과물 등
각종 제출 세부 운영은 교과마다 다름.



선택과목 조사
방과후학교, 1예1체 신청
주말 외출, 외박 신청
상담실 상담 신청



성적분석자료 조회(내신, 모의고사)
자기주도학습 출결 조회(학부모)
학생 활동 조회(학부모)

- 리로스쿨 사용하기 전
  개인정보제공에 동의해야 합니다.
- 입학홍보부에서 발송하는
  우편물을 참고해주세요!

- 리로스쿨 사용에 대한 자세한
  매뉴얼은 북일고
  홈페이지(www.bugil.hs.kr)
  공지사항에 올려놓았으니
  참고해주세요^^
- 초기 계정 생성에 대한 안내는
  학교홈페이지-공지사항에서
  '리로스쿨 학생,학부모 매뉴얼 및
  학부모계정생성방법안내' 게시글
  참조

리로스쿨에 접속하기

- 인터넷 익스플로러 또는 크롬 주소창에 bugil.riroschool.kr 입력
- 학교 홈페이지(www.bugil.hs.kr)에서 하단 배너 클릭
- 스마트폰 어플리케이션 '리로스쿨' 설치 후 로그인

- **학생 아이디 : 22-1XXXX (학번)**

예) 1학년 2반 3번 학생 22-10203
1학년 10반 20번 학생 22-11020

- **초기 비번 : 123456**

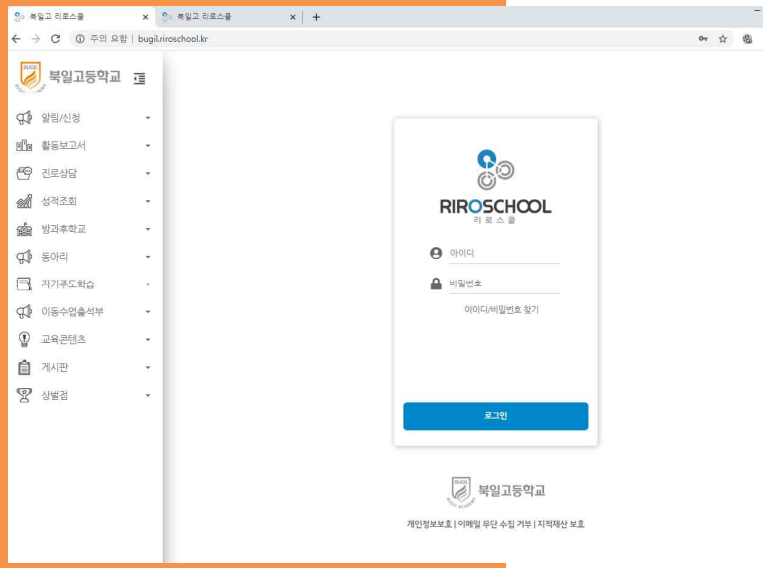

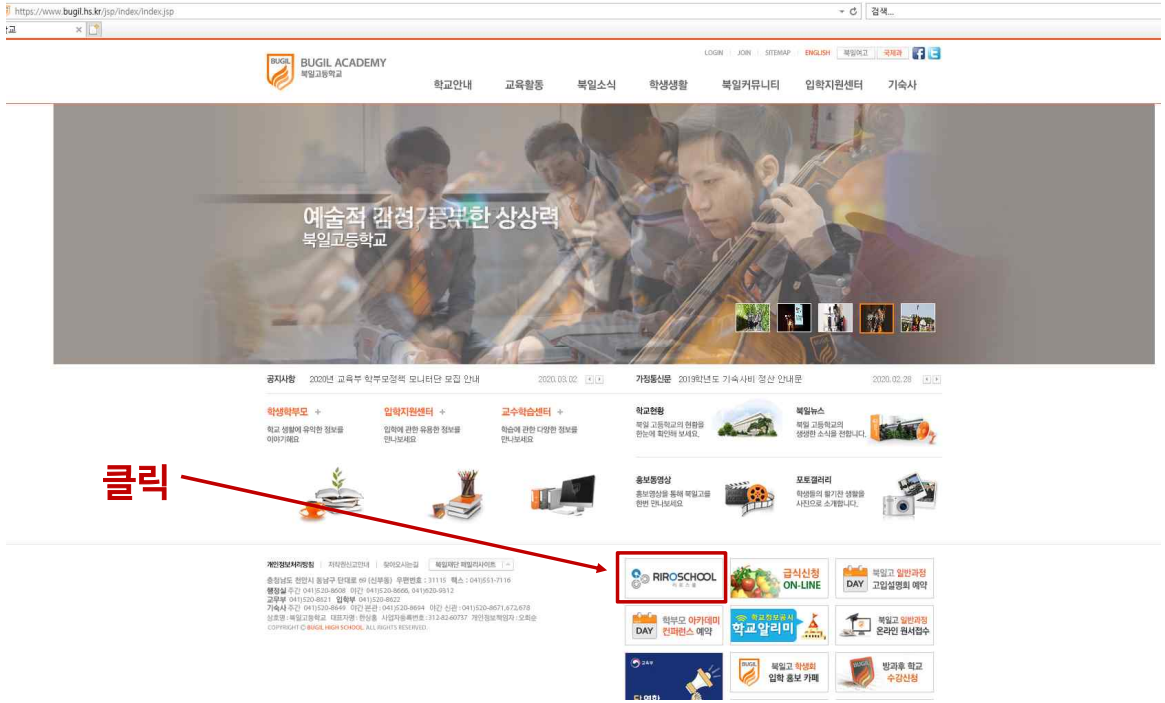

스마트폰 앱 설치



- 아이폰 : 앱스토어에서 '리로스쿨' 검색 후 설치
- 안드로이드 : 구글플레이스토어에서 '리로스쿨' 검색 후 설치
- 학부모 회원가입은 리로스쿨 앱에서만 가능합니다.(엄마, 아빠 따로 가입 가능)
  [앱 화면 하단 "학부모 회원가입" > 약관 동의 > 휴대전화 번호 인증 > ID (E-mail)/ PW 설정 > 어머니/아버지 선택 > 자녀 이름 입력 (학생 개인 정보 내 학부모 휴대전화 번호 등록 필수) > 회원가입 완료]

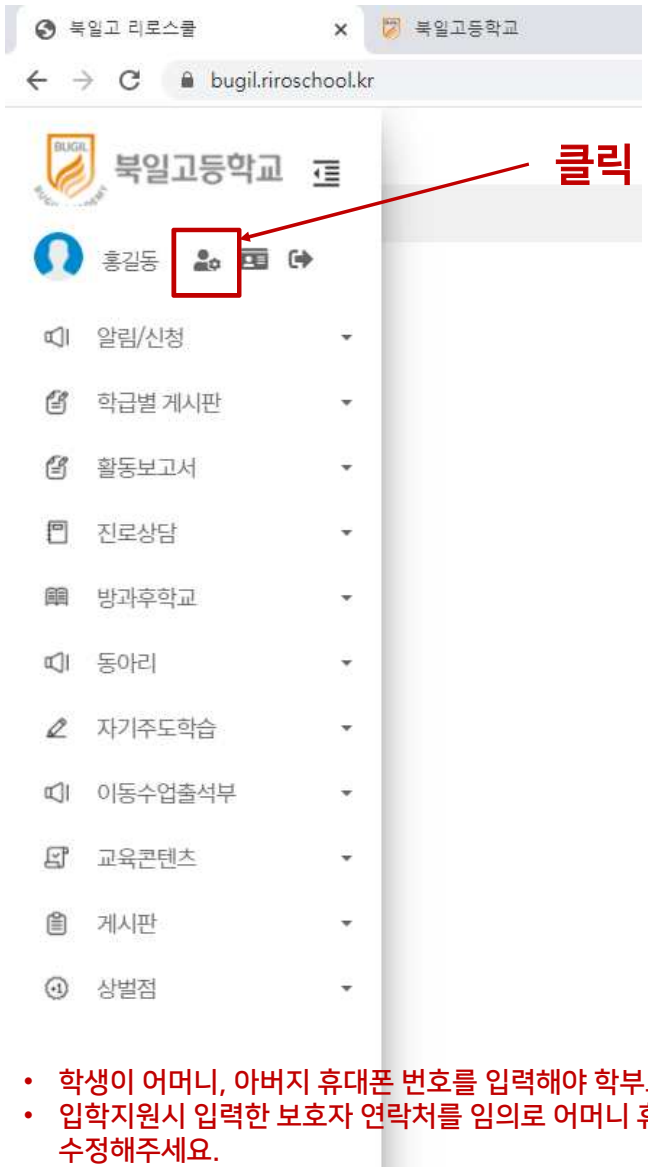

- PC에서 처음 학생 아이디로 로그인하면 개인정보를 수정해 주시기 바랍니다.(초기비번이 모든 학생이 동일해 변경하지 않으면 피해를 입을 수 있습니다.)



- 학생이 어머니, 아버지 휴대폰 번호를 입력해야 학부모계정을 생성할 수 있습니다.
- 입학지원시 입력한 보호자 연락처를 임의로 어머니 휴대폰 번호에 입력해 두었습니다. 바르게 수정해주세요.
- 학기 중에 연락처가 변경되는 경우에도 반드시 수정해주세요.(학생이 직접 수정 가능)

주의사항

리로스쿨 어플 사용시 주의사항

- 학교에서 리로스쿨 프로그램을 이용해 학생, 학부모 공지사항을 발송하는 경우가 있습니다.
- 리로스쿨 어플을 설치한 사람들에게는 공지사항이 문자메세지가 아닌, 앱 푸쉬 알림으로 발송할 수 있습니다.
- **어플을 항상 로그인**해 두시고, **알림 메시지가 뜨도록 설정**해 놓아야 정상적으로 공지사항을 수신할 수 있습니다.

리로스쿨 사용에 대한 문의 : 1644-9325(리로스쿨 고객센터)

주의사항

리로스쿨 가입 절차

- 전형이 모두 종료되면 신입생 반편성 작업을 거쳐 학번이 확정됩니다.
- 2월 중순 경 학번을 공지(안내 문자 발송예정)
- 학생은 따로 가입할 필요 없이 '22-10000'(학번 5자리)가 아이디이고, 초기 비번은 모두 123456 입니다.
- 리로스쿨(bugil.riroschool.kr)에 로그인하여 개인 정보를 수정합니다. 비밀번호는 자주 사용하는 것으로 변경하고, 부모님 연락처와 이메일 주소 등을 바르게 수정 또는 입력합니다.
- 학생이 부모님 휴대폰 번호를 모두 바르게 입력한 이후에, 학부모님은 스마트폰에 리로스쿨 앱을 설치하고 학부모회원 가입절차를 진행하시면 됩니다.
- 학생이 부모님 휴대폰 번호를 바르게 입력한 뒤에 학부모 회원 가입 가능(휴대폰번호가 일치하지 않으면 가입 불가)